



hagomat UT

Myčka nádobí podstavná

hagomatTECHNOLOGIES



smartSTART

Vaše myčka nádobí hagomat **smartENGINE** je řízena elektronicky. Aby se nepoškodilo nádobí, které se snadno rozbije, zvyšuje se mycí tlak pomalu postupně v průběhu programu. Díky tomu je Vaše nádobí čisté a zároveň se umyje šetrně.



smartRINSE

Technologie pro vysoce efektivní a zároveň úsporné mytí skla. Díky optimalizaci oběhu vody ve stroji se koncentruje účinnost oplachovací vody na koš a dochází k úspoře až 50 % vody.



Další technologie:

- **smartWASH**
- **smartSHAPE**
- **smartFILTER**
- **smartENGINE**
- **smartDOOR**
- **smartUSE**

Speciální mycí programy:



REFRESH

Program pro kompletní a rychlou výměnu vody



RESET

Samočisticí režim



GLASSWASH

Speciální program na mytí skla



SANITARYWASH

Program na tepelnou dezinfekci Vašeho nádobí podle EN ISO 15883-1/3.



FORKWASH

Program na umývání příborů v délce pouze 6 minut.



POWERWASH

Program na obzvláště intenzivní umývání nádobí, příp. na silně znečištěné nádobí.



ECOWASH

Program na obzvláště ekologické umývání nádobí.



Perfektní mycí výsledek - díky **integralu 4PLUS**

Inteligentní dávkovací technika odměří mycí i lešticí prostředek vysoce přesně - použitelná pro průmyslové myčky. **integral 4PLUS** je řízen vlastní aplikací. Která bez starostí dopomůže k čistým mycím výsledkům. Hodí se zde všechny stroje z řady hagomat. Jednoduše nasadit pasující **multiFILL** patrony do dávkovacího zařízení - a **integral 4PLUS** zařídí zbytek. Společně s **ecosol POWER**: To jméno znamená vysoce koncentrovaný tekutý prostředek na mytí nádobí. Stejně jako prostředek na sušení do lesku k Vám přicházejí ve formě šikovných **multiFILL** patron. A jsou vydatné: nadmíru ve všech mycích cyklech.

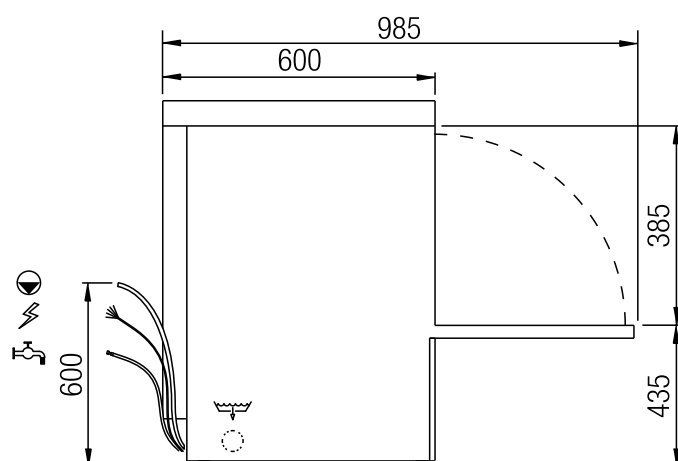
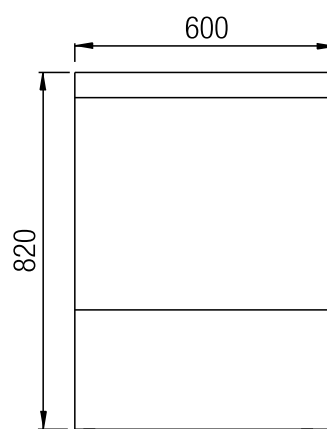


hagomat UT


Myčka nádobí podstavná

Technické údaje


Označení	hagomat UT
Č. vyr.	4700501100
Konstrukce	dvouplášťová
Ovládání	elektronické LCD
Výška zasunutí v mm	385
Koš v mm	500 x 500
Objem nádrže v litrech	15
Topení nádrže [kW]	1,4
Teplota v nádrži v °C	individuální (60°)
Objem bojleru v litrech	6
Topení bojleru [kW]	6
Teplota v bojleru v °C	individuální (80°)
Výkon čerpadla [kW]	0,5
Elektrická přípojka ve V	400 V
Celková přípojná hodnota [kW]	7,9
Zajištění	16 A 2,5 mm ² 3 + N
Ostříkovací ramena	nerezová ocel
Oplachovací ramena	nerezová ocel, s nerezovými tryskami
Filtr nádrže	nerezová ocel
Mycí cykly	individuální + speciální programy
Spotřeba vody v litrech/koš	1,9
Dávkovač čistícího prostředku	čerpadlo
Dávkovač oplachového prostředku	čerpadlo
Vypouštěcí čerpadlo	ano
Oplachové čerpadlo	ano
Teplota přiváděné vody v °C	15° – 60°
Tlak tekoucí vody v barech	1,5 – 6
Standardní výbava	sací nástavec pro dávkovací čerpadla



Včetně výbavy košů



Univerzální koš 50 x 50 plastový
Č. vyr.: 4700801100



Koš na talíře 50 x 50 plastový
Č. vyr.: 4700800800



Koš na příbory samostatný
Č. vyr.: 4700801200