





# Detachurplan

Šta	Proizvod	Doziranje/Vreme delovanja	Kako	Ostalo
<p><b>Masnoće i ulja</b></p> <p>Suncokretovo ulje, masnoće od pečenja, krema, ulje za masažu, mast, krema za cipele, karmin, make-up, hemijska olovka, itd.</p>	 <p><b>havon FS</b></p>	nerazređen, 2 sata	Proizvod naneti. Pustiti da deluje. Nakon naznačenog vremena delovanja materijal operite na uobičajen način.	Pri slabijim zaprljanjima možete proizvod staviti direktno u vešmašinu, 2ml po kilogramu suvog veša u predpranju
<p><b>Balance</b></p> <p>krv, jaje, itd.</p>	 <p><b>havon FS</b></p>	nerazređen, 10 minuta	Pre nego što nanesete materijal potopite u vodu da omekša. Nanesite proizvod. Pustite da deluje. Nakon naznačenog vremena delovanja materijal operite na uobičajen način.	
<p><b>Fleke od rđe</b></p> <p>takođe za fleke od dezodoransa i kamenca, kao i fleke od krvi i mastila</p>	 <p><b>havon RUSTEX</b></p>	nerazređen, 5 minuta	Nanesite proizvod. Nemojte ostaviti da deluje duže od 10 minuta. Nakon naznačenog vremena delovanja materijal operite na uobičajen način.	
<p><b>Fleke od</b></p> <p>Paprike, čaja, kafe, kakaa, vina, trave, povrća, karija, itd.</p>	 <p><b>havon POWER</b></p>	nerazređen, 5-30 minuta	Probajte na porubu. Pustite da deluje. Nakon naznačenog vremena delovanja materijal operite na uobičajen način.	Koristiti specijalni program po nalogu tehničara sa 25ml havon POWER po kilogramu suvog veša na 90 °C.