





# Plán Detašování

Co	Produkt	Dávkování/Doba působení	Jak	Ostatní
<b>Mastnoty a oleje</b> dýňový olej, vypečené sádlo, krémy, masážní oleje, mazivo, krém na boty, rtěnka, make-up, kuličkové pero, atd.	 <b>havon FS</b>	nezředěné, 2 hodiny	Naneste produkt. Nechte působit. Po detašování textilií vyperte obvyklým způsobem.	Při mírném zamaštění může být produkt rovněž aplikován v pračce, 2 ml na kg suchého prádla do předpírky
<b>Bílkoviny</b> krev, vejce, atd.	 <b>havon FS</b>	nezředěné, 10 minut	Před detašováním namočte textilie do studené vody. Naneste produkt. Nechte působit. Po detašování textilií vyperte obvyklým způsobem.	
<b>Skvrny od rzi</b> také pro skvrny od deodorantu a vápna, tak i skvrny od rzi, krve a inkoustu	 <b>havon RUSTEX</b>	nezředěné, 5 minut	Naneste produkt. Nenechte působit déle než 10 minut. Po detašování textilií vyperte obvyklým způsobem.	
<b>Třísloviny a bělitelné skvrny</b> paprika, čaj, káva, kakao, víno, tráva, ovoce, kari, atd.	 <b>havon POWER</b>	nezředěné, 5-30 minut	Vyzkoušejte na lemu. Naneste produkt. Nechte působit. Po detašování textilií vyperte obvyklým způsobem.	Manipulace v pračce se speciálním programem prostřednictvím techniků s 25 ml havon POWER na kg suchého prádla při 90 °C.